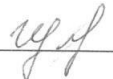




МИНИСТЕРСТВО ПРОСВЕЩЕНИЯ РОССИЙСКОЙ ФЕДЕРАЦИИ
Министерство образования и молодежной политики Рязанской области
Муниципальное образование – Сараевский муниципальный район
МБОУ «Борецкая СОШ»

«Рассмотрено»	«Согласовано»	«Итверждено»
<p>на заседании методического объединения учителей начальных классов</p> <p> /Щелокова Е. В./</p> <p>Протокол № 1 от «25» августа 2023 г.</p>	<p>Заместитель директора по УВР</p> <p> Денисова Г. В./</p> <p>Протокол № 1 от «25» августа 2023 г.</p>	<p> Директор школы МБОУ «Борецкая СОШ» Дунчикова М./</p> <p>Приказ № 103/4 от «25» августа 2023 г.</p>

**Адаптированная рабочая программа
для учащихся с задержкой психического развития (вариант 7.2)**

по предмету:

«Технология»

4 класс

2023 – 2024 учебный год

Составитель:

Кореннова О. В., учитель начальных классов.

с. Борец

2023 г.

Пояснительная записка

Рабочая программа по учебному предмету «Технология» для 4 классов разработана на основе:

- Приказа Министерства образования и науки Российской Федерации от 19 декабря 2014 года № 1598 «Об утверждении федерального государственного образовательного стандарта начального общего образования обучающихся с ограниченными возможностями здоровья»;
- Примерной адаптированной основной общеобразовательной программы начального общего образования обучающихся с задержкой психического развития (протокол от 22 декабря 2015г. № 4/15);
- Авторской программы Н.И Роговцевой, С.В. Анащенко «Технология» 4 класса,-М.: Просвещение 2011г.
- Учебно-методического комплекта (УМК) «Технология» 4 класс уч. для общеобразовательных учреждений/ под ред.. Н.И Роговцевой, Н.В. Богданова – М.: Просвещение, 2013

Цели изучения технологии в начальной школе:

Овладение технологическими знаниями и технико-технологическими умениями.

Освоение продуктивной проектной деятельности.

Формирование позитивного эмоционально-ценностного отношения к труду и людям труда.

Основные задачи курса:

- духовно-нравственное развитие учащихся, освоение нравственно-эстетического и социально-исторического опыта человечества, отраженного в материальной культуре;

- развитие эмоционально-ценностного отношения к социальному миру и миру природы через формирование позитивного отношения к труду и людям труда, знакомство с современными профессиями;

- формирование умения осуществлять личностный выбор способов деятельности, реализовать их в практической деятельности, нести ответственность за результат своего труда;

- формирование идентичности гражданина России в поликультурном многонациональном обществе на основе знакомства с ремеслами народов России;

- развитие способности к равноправному сотрудничеству на основе уважения личности другого человека; воспитание толерантности к мнению и позиции других;

- формирование целостной картины мира (образа мира) на основе познания мира через осмысление духовно-психологического содержания предметного мира и его

единства с миром природы, освоения трудовых умений и навыков, осмысления технологии процесса выполнения изделий в проектной деятельности;

- развитие познавательных мотивов, инициативности, любознательности и познавательных интересов на основе связи трудового и технологического образования с жизненным опытом и системой ценностей ребенка;
- формирование мотивации успеха, готовности к действиям в новых условиях и нестандартных ситуациях;
- гармоничное развитие понятийно-логического и образно-художественного мышления в процессе реализации проекта;
- развитие творческого потенциала личности в процессе изготовления изделий при замене различных видов материалов, способов выполнения отдельных операций;
- формирование первоначальных конструкторско-технологических знаний и умений на основе обучения работе с технологической картой, строгого выполнения технологии изготовления любых изделий;
- развитие знаково-символического и пространственного мышления, творческого и репродуктивного воображения, творческого мышления;
- формирование на основе овладения культурой проектной деятельности внутреннего плана деятельности, включающего целеполагание, планирование (умение составлять план действий и применять его для решения учебных задач), прогнозирование (предсказание будущего результата при различных условиях выполнения действия), контроль, коррекцию и оценку;
- обучение умению самостоятельно оценивать свое изделие, свой труд, приобщение к пониманию обязательности оценки качества продукции, работе над изделием в формате и логике проекта;
- формирование умения переносить освоенные в проектной деятельности теоретические знания о технологическом процессе в практику изготовления изделий ручного труда, использовать технологические знания при изучении предмета «Окружающий мир» и других школьных дисциплин;
- обучение приемам работы с природными, пластичными материалами, бумагой, тканью, работе с конструктором, формирование умения подбирать необходимые для выполнения изделия инструменты;
- формирование привычки неукоснительно соблюдать технику безопасности и правила работы с инструментами, организации рабочего места;
- формирование первоначальных умений поиска необходимой информации в словарях, каталогах, библиотеке, умений проверки, преобразования, хранения, передачи имеющейся информации, навыков использования компьютера;
- формирование коммуникативных умений в процессе реализации проектной деятельности (выслушивать и принимать разные точки зрения и мнения, сравнивая их со своей; распределять обязанности, приходить к единому решению в процессе

обсуждения (договариваться), аргументировать свою точку зрения, убеждать в правильности выбранного способа и т.д.);

- формирование потребности в общении и осмысление его значимости для достижения положительного конечного результата;

- формирование потребности в сотрудничестве, осмысление и соблюдение правил взаимодействия при групповой и парной работе, при общении с разными возрастными группами.

Срок реализации рабочей программы по учебному предмету «Технология» для 4 класса – 1 час в неделю (34 часа в год).

Общая характеристика учебного предмета «Технология»

Программа по технологии создана на основе Требований к результатам освоения основных образовательных программ начального общего образования (стандарты второго поколения). Теоретической основой данной программы являются:

- Системно - деятельностный подход: обучение на основе реализации в образовательном процессе теории деятельности, которое обеспечивает переход внешних действий во внутренние умственные процессы и формирование психических действий субъекта из внешних, материальных (материализованных) действий с последующей их интериоризацией (П.Я.Гальперин, Н.Ф.Талызина и др.).

Теория развития личности учащегося на основе освоения универсальных способов *деятельности*: понимание процесса учения не только как усвоение системы знаний, умений, и навыков, составляющих инструментальную основу компетенций учащегося, но и как процесс развития личности, обретения духовно-нравственного и социального опыта.

Особенностью программы является то, что она обеспечивает изучение начального курса технологии через осмысление младшим школьником деятельности человека, осваивающего природу на Земле, в Воде, в Воздухе и в информационном пространстве. Человек при этом рассматривается как создатель духовной культуры и творец рукотворного мира. Освоение содержания предмета осуществляется на основе продуктивной проектной деятельности. Формирование конструкторско-технологических знаний и умений происходит в процессе работы с технологической картой.

Названные особенности программы отражены в ее структуре. Содержание основных разделов - «Человек и земля», «Человек и вода», «Человек и воздух», «Человек и информация» - позволяет рассматривать деятельность человека с разных сторон. В программе как особые элементы содержания обучения технологии представлены технологическая карта и проектная деятельность. На основе технологической карты ученики знакомятся со свойствами материалов, осваивают способы и приемы работы с инструментами и знакомятся с технологическим процессом. В каждой теме реализован принцип: от деятельности под контролем учителя к самостоятельному изготовлению определенной «продукции», реализации конкретного проекта.

Особое внимание в программе отводится содержанию практических работ, которое предусматривает:

- знакомство детей с рабочими технологическими операциями, порядком их выполнения при изготовлении изделия, подбором необходимых материалов и инструментов;
- овладение инвариантными составляющими технологических операций (способами работы) разметки, раскроя, сборки, отделки;
- первичное ознакомление с законами природы, на которые опирается человек при работе;

- знакомство со свойствами материалов, инструментами и машинами, помогающими человеку в обработке сырья и создании предметного мира;
- изготовление преимущественно объемных изделий (в целях развития пространственного восприятия);
- осуществление выбора - в каждой теме предлагаются либо два-три изделия на основе общей конструкции, либо разные варианты творческих заданий на одну тему;
- проектная деятельность (определение цели и задач, распределение участников для решения поставленных задач, составление плана, выбор средств и способов деятельности, оценка результатов, коррекция деятельности);
- использование в работе преимущественно конструкторской, а не изобразительной деятельности;
- знакомство с природой и использованием ее богатств человеком;
- изготовление преимущественно изделий, которые являются объектами предметного мира (то, что создано человеком), а не природы.

Проектная деятельность и работа с технологическими картами формирует у учащихся умения ставить и принимать задачу, планировать последовательность действий и выбирать необходимые средства и способы их выполнения.

Самостоятельное осуществление продуктивной проектной деятельности совершенствует умение находить решения в ситуации затруднения, работать в коллективе, брать ответственность за результат деятельности на себя и т.д. В результате закладываются прочные основы трудолюбия и способности к самовыражению, формируются социально ценные практические умения, приобретается опыт преобразовательной деятельности и творчества.

Продуктивная проектная деятельность создает основу для развития личности младшего школьника, предоставляет уникальные возможности для духовно-нравственного развития детей. Рассмотрение в рамках программы «Технология» проблемы гармоничной среды обитания человека позволяет детям получить устойчивые представления о достойном образе жизни в гармонии с окружающим миром. Активное изучение образов и конструкций природных объектов, которые являются неисчерпаемым источником идей для мастера, способствует воспитанию духовности. Ознакомление с народными ремеслами, изучение народных культурных традиций также имеет огромный нравственный смысл.

Программа ориентирована на широкое использование знаний и умений, усвоенных детьми в процессе изучения других учебных предметов: окружающего мира, изобразительного искусства, математики, русского языка и литературного чтения.

При освоении содержания курса «Технология» актуализируются знания, полученные при изучении окружающего мира. Это касается не только работы с природными материалами. Природные формы лежат в основе идей изготовления многих конструкций и воплощаются в готовых изделиях. Изучение технологии

предусматривает знакомство с производствами, ни одно из которых не обходится без природных ресурсов. Деятельность человека-созидателя материальных ценностей и творца среды обитания в программе рассматривается в связи с проблемами охраны природы - это способствует формированию экологической культуры детей. Изучение этнокультурных традиций в деятельности человека также связано с содержанием предмета «Окружающий мир».

В программе интегрируется и содержание курса «Изобразительное искусство»: в целях гармонизации форм и конструкций используются средства художественной выразительности, изделия изготавливаются на основе правил декоративно-прикладного искусства и законов дизайна, младшие школьники осваивают эстетику труда.

Программа предусматривает использование математических знаний: это и работа с именованными числами, и выполнение вычислений, расчетов, построений при конструировании и моделировании, и работа с геометрическими фигурами и телами, и создание элементарных алгоритмов деятельности в проекте. Освоение правил работы и преобразования информации также тесно связано с образовательной областью «Математика и информатика».

В «Технологии» естественным путем интегрируется содержание образовательной области «Филология» (русский язык и литературное чтение). Для понимания детьми реализуемых в изделии технических образов рассматривается культурно-исторический справочный материал, представленный в учебных текстах разного типа. Эти тексты анализируются, обсуждаются; дети строят собственные суждения, обосновывают их, формулируют выводы.

Программа «Технология», интегрируя знания о человеке, природе и обществе, способствует целостному восприятию ребенком мира во всем его многообразии и единстве. Практико-ориентированная направленность содержания позволяет реализовать эти знания в интеллектуально-практической деятельности младших школьников и создаёт условия для развития их инициативности, изобретательности, гибкости мышления.

Описание места учебного предмета в учебном плане

Вариант 7.2 предполагает, что обучающийся с ЗПР получает образование, сопоставимое по итоговым достижениям к моменту завершения школьного обучения с образованием здоровых сверстников, Количество часов в неделю-1, 34 учебных недели.

Ценностные ориентиры содержания учебного предмета

- духовно-нравственное развитие учащихся, освоение нравственно-эстетического и социально-исторического опыта человечества, отраженного в материальной культуре;

- развитие эмоционально-ценностного отношения к социальному миру и миру природы через формирование позитивного отношения к труду и людям труда, знакомство с современными профессиями;
- формирование умения осуществлять личностный выбор способов деятельности, реализовать их в практической деятельности, нести ответственность за результат своего труда;
- формирование идентичности гражданина России в поликультурном многонациональном обществе на основе знакомства с ремеслами народов России;
- развитие способности к равноправному сотрудничеству на основе уважения личности другого человека; воспитание толерантности к мнению и позиции других;
- формирование целостной картины мира (образа мира) на основе познания мира через осмысление духовно-психологического содержания предметного мира и его единства с миром природы, освоения трудовых умений и навыков, осмысления технологии процесса выполнения изделий в проектной деятельности;
- развитие познавательных мотивов, инициативности, любознательности и познавательных интересов на основе связи трудового и технологического образования с жизненным опытом и системой ценностей ребенка;
- формирование мотивации успеха, готовности к действиям в новых условиях и нестандартных ситуациях;
- гармоничное развитие понятийно-логического и образно-художественного мышления в процессе реализации проекта;
- развитие творческого потенциала личности в процессе изготовления изделий при замене различных видов материалов, способов выполнения отдельных операций;
- формирование первоначальных конструкторско-технологических знаний и умений на основе обучения работе с технологической картой, строгого выполнения технологии изготовления любых изделий;
- развитие знаково-символического и пространственного мышления, творческого и репродуктивного воображения, творческого мышления;
- формирование на основе овладения культурой проектной деятельности внутреннего плана деятельности, включающего целеполагание, планирование (умение составлять план действий и применять его для решения учебных задач), прогнозирование (предсказание будущего результата при различных условиях выполнения действия), контроль, коррекцию и оценку;

- обучение умению самостоятельно оценивать свое изделие, свой труд, приобщение к пониманию обязательности оценки качества продукции, работе над изделием в формате и логике проекта;
- формирование умения переносить освоенные в проектной деятельности теоретические знания о технологическом процессе в практику изготовления изделий ручного труда, использовать технологические знания при изучении предмета «Окружающий мир» и других школьных дисциплин;
- обучение приемам работы с природными, пластичными материалами, бумагой, тканью, работе с конструктором, формирование умения подбирать необходимые для выполнения изделия инструменты;
- формирование привычки неукоснительно соблюдать технику безопасности и правила работы с инструментами, организации рабочего места;
- формирование первоначальных умений поиска необходимой информации в словарях, каталогах, библиотеке, умений проверки, преобразования, хранения, передачи имеющейся информации, навыков использования компьютера;
- формирование коммуникативных умений в процессе реализации проектной деятельности (выслушивать и принимать разные точки зрения и мнения, сравнивая их со своей; распределять обязанности, приходить к единому решению в процессе обсуждения (договариваться), аргументировать свою точку зрения, убеждать в правильности выбранного способа и т.д.);
- формирование потребности в общении и осмысление его значимости для достижения положительного конечного результата;
- формирование потребности в сотрудничестве.

Планируемые результаты освоения учебного предмета

В области личностных результатов:

- формирование основ российской гражданской идентичности, чувства гордости за свою Родину, российский народ и историю России, осознание своей этнической и национальной принадлежности; формирование ценностей многонационального российского общества; становление гуманистических и демократических ценностных ориентаций;
- формирование целостного, социально ориентированного взгляда на мир в его органичном единстве и разнообразии природы, народов, культур и религий;
- формирование уважительного отношения к иному мнению, истории и культуре других народов;

- овладение начальными навыками адаптации в динамично изменяющемся и развивающемся мире;
- принятие и освоение социальной роли обучающегося, развитие мотивов учебной деятельности и формирование личностного смысла учения;
- развитие самостоятельности и личной ответственности за свои поступки, в том числе в информационной деятельности, на основе представлений о нравственных нормах, социальной справедливости и свободе;
- формирование эстетических потребностей, ценностей и чувств;
- развитие этических чувств, доброжелательности и эмоционально-нравственной отзывчивости, понимания и сопереживания чувствам других людей;
- развитие навыков сотрудничества со взрослыми и сверстниками в разных социальных ситуациях, умения не создавать конфликтов и находить выходы из спорных ситуаций;
- формирование установки на безопасный, здоровый образ жизни, наличие мотивации к творческому труду, работе на результат, бережному отношению к материальным и духовным ценностям.

В области метапредметных результатов:

- овладение способностью принимать и сохранять цели и задачи учебной деятельности, поиска средств ее осуществления;
- освоение способов решения проблем творческого и поискового характера;
- формирование умения планировать, контролировать и оценивать учебные действия в соответствии с поставленной задачей и условиями ее реализации; определять наиболее эффективные способы достижения результата;
- формирование умения понимать причины успеха (неуспеха) учебной деятельности и способности конструктивно действовать даже в ситуациях неуспеха;
- освоение начальных форм познавательной и личностной рефлексии;
- использование знаково-символических средств представления информации для создания моделей изучаемых объектов и процессов, схем решения учебных и практических задач;
- активное использование речевых средств и средств информационных и коммуникационных технологий (далее - ИКТ) для решения коммуникативных и познавательных задач;
- использование различных способов поиска (в справочных источниках и открытом учебном информационном пространстве сети Интернет), сбора,

обработки, анализа, организации, передачи и интерпретации информации в соответствии с коммуникативными и познавательными задачами и технологиями учебного предмета; в том числе умение вводить текст с помощью клавиатуры, фиксировать (записывать) в цифровой форме измеряемые величины и анализировать изображения, звуки, готовить свое выступление и выступать с аудио-, видео- и графическим сопровождением; соблюдать нормы информационной избирательности, этики и этикета;

- овладение навыками смыслового чтения текстов различных стилей и жанров в соответствии с целями и задачами; осознанно строить речевое высказывание в соответствии с задачами коммуникации и составлять тексты в устной и письменной формах;
- овладение логическими действиями сравнения, анализа, синтеза, обобщения, классификации по родовидовым признакам, установления аналогий и причинно-следственных связей, построения рассуждений, отнесения к известным понятиям;
- готовность слушать собеседника и вести диалог; готовность признавать возможность существования различных точек зрения и права каждого иметь свою; излагать свое мнение и аргументировать свою точку зрения и оценку событий;
- определение общей цели и путей ее достижения; умение договариваться о распределении функций и ролей в совместной деятельности; осуществлять взаимный контроль в совместной деятельности, адекватно оценивать собственное поведение и поведение окружающих;
- готовность конструктивно разрешать конфликты посредством учета интересов сторон и сотрудничества;
- овладение начальными сведениями о сущности и особенностях объектов, процессов и явлений действительности (природных, социальных, культурных, технических и других) в соответствии с содержанием конкретного учебного предмета;
- овладение базовыми предметными и межпредметными понятиями, отражающими существенные связи и отношения между объектами и процессами;
- умение работать в материальной и информационной среде начального общего образования (в том числе с учебными моделями) в соответствии с содержанием конкретного учебного предмета.

В области предметных результатов:

- получение первоначальных представлений о созидательном и нравственном значении труда в жизни человека и общества; о мире профессий и важности правильного выбора профессии;

- усвоение первоначальных представлений о материальной культуре как продукте предметно-преобразующей деятельности человека;
- приобретение навыков самообслуживания; овладение технологическими приемами ручной обработки материалов; усвоение правил техники безопасности;
- использование приобретенных знаний и умений для творческого решения несложных конструкторских, художественно-конструкторских (дизайнерских), технологических и организационных задач;
- приобретение первоначальных навыков совместной продуктивной деятельности, сотрудничества, взаимопомощи, планирования и организации;
- приобретение первоначальных знаний о правилах создания предметной и информационной среды и умений применять их для выполнения учебно-познавательных и проектных художественно-конструкторских задач.

Содержание учебного предмета

34ч

Общекультурные и общетрудовые компетенции (знания, умения и способы деятельности). Основы культуры труда, самообслуживания

Трудовая деятельность и её значение в жизни человека. Рукотворный мир как результат труда человека; разнообразие предметов рукотворного мира (архитектура, техника, предметы быта и декоративно-прикладного искусства и т. д.) разных народов России). Особенности тематики, материалов, внешнего вида изделий декоративного искусства разных народов, отражающие природные, географические и социальные условия конкретного народа.

Элементарные общие правила создания предметов рукотворного мира (удобство, эстетическая выразительность, прочность; гармония предметов и окружающей среды). Бережное отношение к природе как источнику сырьевых ресурсов. Мастера и их профессии; традиции и творчество мастера в создании предметной среды (общее представление).

Анализ задания, организация рабочего места в зависимости от вида работы, планирование трудового процесса. Рациональное размещение на рабочем месте материалов и инструментов, распределение рабочего времени. Отбор и анализ информации (из учебника и других дидактических материалов), её использование в организации работы. Контроль и корректировка хода работы. Работа в малых группах, осуществление сотрудничества, выполнение социальных ролей (руководитель и подчинённый).

Элементарная творческая и проектная деятельность (создание замысла, его детализация и воплощение). Культура проектной деятельности и оформление документации (целеполагание, планирование, выполнение, рефлексия, презентация, оценка). Система коллективных, групповых и индивидуальных проектов. Культура межличностных отношений в совместной деятельности. Результат проектной деятельности — изделия, которые могут быть использованы для оказания услуг, для организации праздников, для самообслуживания, для использования в учебной деятельности и т. п. Выполнение доступных видов работ по самообслуживанию, домашнему труду, оказание доступных видов помощи малышам, взрослым и сверстникам.

Выполнение элементарных расчетов стоимости изготавливаемого изделия.

Технология ручной обработки материалов. Элементы графической грамоты

Общее понятие о материалах, их происхождении. Исследование элементарных физических, механических и технологических свойств доступных материалов. Многообразие материалов и их практическое применение в жизни.

Подготовка материалов к работе. Экономное расходование материалов. Выбор *и замена* материалов по их декоративно-художественным и конструктивным свойствам, использование соответствующих способов обработки материалов в зависимости от назначения изделия.

Инструменты и приспособления для обработки материалов (знание названий используемых инструментов), выполнение приёмов их рационального и безопасного использования.

Общее представление о технологическом процессе, технологической документации (технологическая карта, чертёж и др.) анализ устройства и назначения изделия; выстраивание последовательности практических действий и технологических операций; подбор и замена материалов и инструментов; экономная разметка; обработка с целью получения деталей, сборка, отделка изделия; проверка изделия в действии, внесение необходимых дополнений и изменений. Называние, и выполнение основных технологических операций ручной обработки материалов: разметка деталей (на глаз, по шаблону, трафарету, лекалу, копированием, с помощью линейки, угольника, циркуля), выделение деталей (отрывание, резание ножницами, канцелярским ножом), формообразование деталей (сгибание, складывание и др.), сборка изделия (клеевое, ниточное, проволочное, винтовое и др.), отделка изделия или его деталей (окрашивание, вышивка, аппликация и др.). Грамотное заполнение технологической карты. Выполнение отделки в соответствии с особенностями декоративных орнаментов разных народов России (растительный, геометрический и другой орнамент).

Проведение измерений и построений для решения практических задач. Виды условных графических изображений: рисунок, простейший чертёж, эскиз, развёртка, схема (их узнавание). Назначение линий чертежа (контур, линии надреза, сгиба, размерная, осевая, центровая, разрыва). Чтение условных графических изображений. Разметка деталей с опорой на простейший чертёж, эскиз. Изготовление изделий по рисунку, простейшему чертежу или эскизу, схеме.

Конструирование и моделирование

Общее представление о конструировании как создании конструкции каких-либо изделий (технических, бытовых, учебных и пр.). Изделие, деталь изделия (общее представление). Понятие о конструкции изделия; различные виды конструкций и способы их сборки. Виды и способы соединения деталей. Основные требования к изделию (соответствие материала, конструкции и внешнего оформления назначению изделия).

Конструирование и моделирование изделий из различных материалов по образцу, рисунку, простейшему чертежу или эскизу и по заданным условиям (технико-технологическим, функциональным, декоративно-художественным и пр.).
Конструирование и моделирование на компьютере и в интерактивном конструкторе.

Практика работы на компьютере

Информация, её отбор, анализ и систематизация. Способы получения, хранения, переработки информации.

Назначение основных устройств компьютера для ввода, вывода, обработки информации. Включение и выключение компьютера и подключаемых к нему устройств. Клавиатура, общее представление о правилах клавиатурного письма, пользование мышью, использование простейших средств текстового редактора. Простейшие приёмы поиска информации: по ключевым словам, каталогам. Соблюдение безопасных приёмов труда при работе на компьютере; бережное отношение к техническим устройствам. Работа с ЦОР (цифровыми образовательными ресурсами), готовыми материалами на электронных носителях (СО).

Работа с простыми информационными объектами (текст, таблица, схема, рисунок): преобразование, создание, сохранение, удаление. Создание небольшого текста по интересной детям тематике. Вывод текста на принтер. Использование рисунков из ресурса компьютера, программ Word.

Четвертый год обучения - 4 класс (34 ч).

Как работать с учебником

Ориентирование по разделам учебника. Систематизация знаний о материалах и инструментах. Знакомство с технологическими картами и критериями оценивания выполнения работы.

Раздел Человек и земля

Вагоностроительный вагон

Знакомство с историей развития железных дорог в России, с конструкцией вагонов разного назначения. Составление модели вагона из бумаги, картона.

Проектная групповая деятельность, самостоятельное построение чертежа развертки вагона, чертеж и сборка цистерны. Знакомство с производственным циклом изготовления вагона.

Понятия: машиностроение, локомотив, конструкция вагонов, цистерна, рефрижератор, хоппер-дозатор, ходовая часть, кузов вагона, рама кузова.

Полезные ископаемые

Буровая вышка. Знакомство с полезными ископаемыми, способами их добычи и расположением месторождений на территории России. Изготовление модели буровой вышки из металлического конструктора. Проектная работа.

Малахитовая шкатулка.

Знакомство с полезными ископаемыми, используемыми для изготовления предметов искусства, с новой техникой работы с пластилином (технология лепки слоями). Изготовление изделия, имитирующего технику русской мозаики. Коллективная работа: изготовление отдельных элементов («малахитовых плашек») учащимися. Понятия: поделочные камни, имитация, мозаика, русская мозаика.

Профессии: мастер по камню.

Автомобильный завод

Знакомство с производственным циклом создания автомобиля «КамАЗ». Имитация бригадной работы (рекомендуется разделить класс на группы, состоящие как из слабых, так и из сильных учащихся, последние будут помогать первым при сборке изделия).

Монетный двор

Знакомство с основами чеканки моделей, особенностями формы медали. Овладевать новым приемом – теснение по фольге. Совершенствовать умение заполнять технологическую карту. Работа с металлизированной бумагой – фольгой.

Фаянсовый завод

Знакомство с особенностями изготовления фаянсовой посуды. Изготовление изделия с соблюдением отдельных этапов технологии создания изделий из фаянса. Совершенствование умений работать пластилином. Знакомство с особенностями профессиональной деятельности людей, работающих на фабриках по производству фаянса. Понятия: операция, фаянс, эмблема, обжиг, глазурь, декор.

Швейная фабрика

Знакомство с технологией производственного процесса на швейной фабрике и профессиональной деятельностью людей. Определение размера одежды при помощи сантиметра, создание лекала и изготовление изделия с повторением элементов технологического процесса швейного производства.

Работа с текстильными материалами. Соблюдение правил работы с иглой, ножницами, циркулем.

Профессии: изготовитель лекал, раскройщик, оператор швейного производства, утюжилщик.

Понятия: кустарное производство, массовое производство, швейная фабрика, лекало, транспортер, мерка, размер.

Освоение технологии создания мягкой игрушки. Использование умений самостоятельно определять размер деталей по слайдовому плану, создавать лекало и выполнять при помощи него разметку деталей. Соблюдать правила работы с иглой, ножницами, циркулем. Самостоятельно составлять план изготовления изделия. Изготавливать разные виды изделий с использованием одной технологии.

Понятия: мягкая игрушка.

Обувное производство

Знакомство с историей создания обуви. Виды материалов, используемых для производства обуви. Виды обуви и ее назначение. Знакомство с технологическим процессом производства обуви (конструкция, последовательность операций). Как снимать мерку с ноги и определять по таблице размер обуви. Создание моделей обуви из бумаги (имитация производственного процесса). Закрепление знания о видах бумаги, приемах и способах работы с ней. Профессия: обувщик. Понятия: обувь, обувная пара, натуральные материалы, искусственные материалы, синтетические материалы, модельная обувь, размер обуви.

Деревообрабатывающие производства

Знакомство с новым материалом – древесиной, правилами работы со столярным ножом и последовательностью изготовления изделий из древесины. Различать виды пиломатериалов и способы их производства. Знакомство со свойствами древесины. Осмысление значения древесины для производства и жизни человека. Изготовление изделия из реек. Самостоятельное декорирование. Работа с древесиной. Конструирование. Профессия: столяр. Понятия: древесина, пиломатериалы, текстура, нож-косяк.

Кондитерская фабрика

Знакомство с историей и технологией производства кондитерских изделий, технологией производства кондитерских изделий, технологией производства шоколада из какао-бобов. Знакомство с профессиями людей, работающих на кондитерских фабриках. Информация о производителе и составе продукта на этикетке. Приготовление пирожного «картошка» и шоколадного печенья. Правила поведения при приготовлении пищи. Правила пользования газовой плитой. Профессии: кондитер, технолог-кондитер. Понятия: какао-бобы, какао-крупка, какао - тертое, какао-масло, конширование.

Бытовая техника

Знакомство с понятием «бытовая техника» и ее значением в жизни людей. Правила эксплуатации бытовой техники, работы с электричеством, знакомство с действием простой электрической цепи, работа с батарейкой. Сборка простой электрической цепи. Практическое использование электрической цепи на примере сборки

настольной лампы, правила утилизации батареек. Освоение приемов работы в технике «витраж». Абажур/ плафон для настольной лампы. Профессии: слесарь-электрик, электрик, электромонтер. Понятия: бытовая техника, бытовое электрооборудование, источник электрической энергии, электрическая цепь, инструкция по эксплуатации, абажур, витраж. Практическая работа: «Тест «Правила эксплуатации электронагревательных приборов»».

Тепличное хозяйство

Знакомство с видами и конструкциями теплиц. Осмысление значения теплиц для жизнедеятельности человека. Выбор семян для выращивания рассады, использование информации на пакетике для определения условий выращивания растения. Уход за растениями. Создание мини-теплицы, посадка семян цветов. Выращивание рассады в домашних условиях, уход за рассадой.

Профессии: агроном, овощевод. Понятия: теплица, тепличное хозяйство, микроклимат, рассада, агротехника.

Раздел Человек и вода

Водоканал

Знакомство с системой водоснабжения города. Значение воды в жизни человека и растений. Осмысление важности экономного расходования воды. Познакомить со способом фильтрации воды и способом экономного расходования воды, определение количества расходуемой воды при помощи струи метра.

Понятия: водоканал, струемер, фильтрация, ультрафиолетовые лучи.

Порт

Знакомство с работой порта и профессиями людей, работающих в порту. Освоение способов крепления предметов при помощи морских узлов: простого, прямого, якорного узлов. Осмысление важности узлов для крепления грузов. Правильное крепление груза. Изготовление лестницы с использованием способа крепления морскими узлами. Профессии: лоцман, докер, швартовщик, такелажник, санитарный врач.

Понятия: порт, причал, док, карантин, военно-морская база, морской узел.

Узелковое плетение

Знакомство с правилами работы и последовательностью создания изделий в технике «макраме». Освоение одинарного плоского узла, двойного плоского узла. Сравнение способов вязания морских узлов и узлов в технике «макраме». Понятие: макраме.

Раздел Человек и воздух

Самолетостроение. Ракетостроение.

Первоначальные сведения о самолетостроении, о функциях самолетов и космических ракет, конструкция самолета и космической ракеты. Самостоятельное изготовление модели самолета из конструктора. Закрепление умения работать с металлическим конструктором.

Профессии: летчик, космонавт. Понятия: самолет, картограф, космическая ракета, искусственный спутник Земли, ракета, многоступенчатая баллистическая ракета.

Ракетоноситель

Закрепление основных знаний о самолетостроении, о конструкции самолета и ракеты. Закрепление основных знаний на бумаге: свойства, виды, история. Модель ракеты из картона, бумаги на основе самостоятельного чертежа.

Летательный аппарат.

Воздушный змей. Знакомство с историей возникновения воздушного змея. Конструкция воздушного змея. Освоение правил разметки деталей из бумаги и картона сгибанием. Оформление изделия по собственному эскизу.

Раздел Человек и информация

Создание титульного листа

Осмысление места и значения информации в жизни человека. Виды и способы передачи информации. Знакомство с работой издательства, технологией создания книги, профессиями людей, участвующих в издании книги. Элементы книги и использование её особенностей при издании.

Профессии: редактор, технический редактор, корректор, художник. Понятия: издательское дело, издательство, печатная продукция, редакционно-издательская обработка, вычитка, оригинал-макет, элементы книги, форзац, книжный блок, переплётная крышка, титульный лист.

Работа с таблицами

Повторение правил работы на компьютере. Создание таблицы в программе MicrosoftWord.

Понятия: таблица, строка, столбец.

Создание содержания книги

ИКТ на службе человека, работа с компьютером. ИКТ в издательском деле. Процесс редакционно-издательской подготовки книги, элементы книги. Практическая работа на компьютере. Формирование содержания книги «Дневник путешественника» как итогового продукта годового проекта «Издаём книгу».

Переплётные работы

Знакомство с переплётными работами. Способ соединения листов, шитьё блоков нитками втачку (в 5 проколов). Закрепление правил работы шилом и иглой. Осмысление значения различных элементов в структуре переплета (форзац, слизура). Изготовление переплета дневника и оформление обложки по собственному эскизу. Понятия: шитьё втачку, форзац, переплётная крышка, книжный блок.

Итоговый урок

Анализ своей работы на уроках технологии, выделение существенного, оценивание своей работы с помощью учителя. Подведение итогов года. Презентация своих работ, выбор лучших. Выставка работ.

Календарно- тематический план АООП для обучающихся с ЗПР (вариант 7.2).

Четвертый год обучения, 4класс.

№	Разделы, темы	Кол.ч асов	Дата	Факт	Основные виды учебной деятельности обучающихся
1	Здравствуй дорогой друг. Как работать с учебником. Путешествие по городу.	1	03.09		Отвечать на вопросы по материалу, изученному в предыдущих классах. Планировать изготовления изделия на основе «Вопросов юного технолога» и технологической карты.
	Земля и человек	21			
2-3	Вагоностроительный завод. Кузов вагона. Пассажирский вагон.	2	10.09 17.09		Находить и отбирать информацию, об истории развития железнодорожного транспорта в России, о видах и особенностях конструкции вагонов и последовательность их сборки из текстов учебника и других источников. Овладеть основами черчения, анализировать конструкцию изделия, выполнять разметку деталей при помощи циркуля.
4	Полезные ископаемые. Буровая вышка.	1	24.09		Находить и отбирать информацию о полезных ископаемых, способах их добычи и транспортировки, профессиях людей, занимающихся добычей полезных ископаемых. Находить и обозначать на карте России крупнейшие месторождения нефти и

					газа. Анализировать конструкцию реального объекта (буровая вышка) и определять основные элементы конструкции.
5	Полезные ископаемые. Малахитовая шкатулка.	1	01.09		Находить и отбирать информацию о создании изделия из поделочных камней и технологии выполнения «русской мозаики» из текстов учебника и других источников. Определять технологию лепки слоями для создания имитации рисунки малахита. Смешивать пластилин близких оттенков для создания нового оттеночного цвета.
6-7	Автомобильный завод. КамАЗ. Кузов грузовика.	2	08.10 15.10		Находить и обозначать на карте России крупнейшие заводы, выпускающие автомобили. Выделять информацию о конвейерном производстве, выделять этапы и операции, объяснять новые понятия. Соблюдать правила безопасного использования инструментов (отвертка, гаечный ключ)
8-9	Монетный двор. Стороны медали. Медаль.	2	22.10 29.10		Находить и отбирать информацию об истории возникновения олимпийских медалей, способе их изготовления и конструкции из материалов учебника и других источников. Освоить правила теснения фольги.
10-11	Фаянсовый завод. Основа для вазы. Ваза.	2	12.11 19.11		Находить и отбирать информацию и технологии создания изделий из фаянса, их назначении и использовании из материалов учебника и других источников. Использовать элементы, нанесенные на посуду, для определения фабрики изготовителя. Находить и отмечать на карте России города, где находятся заводы по производству фаянсовых изделий.

12	Швейная фабрика. Прихватка.	1	26.11		Находить и отбирать информацию о технологии производства одежды и профессиональной деятельности людей, работающих на швейном производстве, из материалов учебника и других источников. Находить и отмечать на карте города, в которых находятся крупнейшие швейные производства.
13	Мягкая игрушка. Новогодняя игрушка. Птичка.	1	03.12		Находить и отбирать информацию о видах изделий, производимых на швейном производстве, из материалов учебника и других источников. Использовать материалы учебника для знакомства с технологическим процессом изготовления мягкой игрушки. Выполнять самостоятельно разметку деталей изделия и раскрой изделия.
14- 15	Обувное производство. Модель детской летней обуви.	2	10.12 17.12		Находить и отбирать информацию технологии производства обуви и профессиональной деятельности людей, работающих на обувном производстве, из материалов учебника. Снимать мерки и определять , используя таблицу размеров, свой размер обуви.
16- 17	Деревообрабатыва ющее производство. Лесенка-опора для растений.	2	24.12 14.01		Находить и отбирать информацию о древесине, ее свойствах, технологии производства пиломатериалов. Объяснять назначение инструментов для обработки древесины с опорой на материалы учебника. Обрабатывать рейки при помощи шлифовальной шкурки и соединять детали изделия столярным клеем.
18- 19	Кондитерская фабрика. «Пирожное «Картошка»», «Шоколадное	2	21.01 28.01		Находить и отбирать информацию о технологии производства кондитерских изделий (шоколада) и профессиональной деятельности людей, работающих на кондитерском производстве. Отмечать на карте города, где находятся крупнейшие кондитерские фабрики.

	печенье»				
20-21	Бытовая техника. Настольная лампа.	2	04.02 11.02		<i>Находить и отбирать</i> информацию о бытовой технике, ее видах и назначении. Находить и отмечать на карте России города, где находятся крупнейшие производства бытовой техники. Анализировать правила пользования электрическим чайником, осмысливание их значение для соблюдения мер безопасности и составлять на их основе общие правила пользования бытовыми приборами.
22	Тепличное хозяйство. Цветы для школьной клумбы.	1	18.02		Находить и отбирать информацию о видах и конструкциях теплиц, их значение для обеспечения жизнедеятельности человека. Анализировать информацию на пакетике с семенами, характеризовать семена (вид, сорт, высота растения, однолетник или многолетник) и технологию их выращивания.
	Человек и вода	3			
23	Водоканал. Фильтр для воды.	1	25.02		Находить и отбирать информацию об устройстве системы водоснабжения города и о фильтрации воды. Использовать иллюстрации для составления рассказа о системе водоснабжения города и значения очистки воды для человека. Проводить эксперимент по очистки воды, составлять отчет на основе наблюдений. Изготовить струемер и исследовать количество воды, которое расходуется человеком за 1 минуту при разном напоре водяной струи.
24	Порт.	1	04.03		Находить и отбирать информацию о работе и устройстве порта, о

25	Узелковое плетение. Браслет.	1	11.03		<p>профессии людей, работающих в порту. Находить и отмечать на карте крупнейшие порты России. Анализировать способы вязания морских узлов, освоить способы вязания простого и прямого узла. Осознать, где можно на практике или в быту применять свои знания.</p> <p>Освоить приемы выполнения одинарного и двойного плоских узлов, приемы крепления нити в начале выполнения работы. Сравнивать способы вязания морских узлов в стиле «макrame».</p>
	Человек и воздух	3			
26-28	Самолетостроение. Самолет.	2	18.03 25.03		Находить и отбирать информацию об истории самолетостроения, о видах и назначении самолетов. Находить и отмечать на карте России города, в котором находятся крупнейшие заводы, производящие самолеты.
	Человек и информация	6			
29	Создание титульного листа.	1	08.04		Находить и отбирать информацию о технологическом процессе издания книги, о профессии людей, участвующих в ее создании. Выделять этапы издания книги, соотносить их с профессиональной деятельностью людей, участвующих в ее создании.
30	Работа с таблицами.	1	15.04		Закрепить знание и умение работы на компьютере. освоить набор текста, последовательность и особенности работы в текстовом редакторе MicrosoftWord.

31-32	Создание содержания книги.	2	22.04 29.04		Объяснить значение и возможности использования ИКТ для передачи информации. Определять значение компьютерных технологий в издательском деле, в процессе создания книги.
33-34	Переплетные работы. Книга.	2	06.05 13.05		Находить и отбирать информацию о видах выполнения переплетных работ. Объяснить значение различных элементов (форзац, переплетная крышка) книги. Создать эскиз обложки книги в соответствии с выбранной тематики.
	Итоговой урок.	1	20.05		Организовать и оформлять выставку изделий. Презентовать работы.

Учебно-методическое и материально-техническое обеспечение образовательного процесса

Данная программа обеспечена учебно-методическим комплектом для 4 класса общеобразовательных организаций. В комплект входят следующие издания

Для учителя

УМК «Школа России» и новый стандарт (<http://prosv.ru>)

1. Горецкий В.Г., Роговцева Н.И., Анащенкова С.В. **Технология: Рабочие программы: 4 класса, Просвещение 2011**
2. Образовательная программа «Школа России». Планируемые результаты освоения обучающимися программы начального общего образования.
3. Программа формирования универсальных учебных действий у обучающихся на ступени начального общего образования
4. Роговцева Н.И., Богданова Н.В., Добромыслова Н.В., Шипилова Н.В., Анащенкова С.В., Фрейтаг И.П.: Пояснительная записка к завершённой предметной линии учебников «Технология» для 4 класса общеобразовательных учреждений., УМК «Школа России», Просвещение 2011
5. Роговцева Н.И., Богданова Н.В., Фрейтаг И.П. **Уроки технологии. 4 класса, Просвещение 2011**

Для учащихся

1. **Роговцева Н.И., Богданова Н.В., Фрейтаг И.П. Технология. Учебник. 4 кл, Просвещение 2011**
2. Роговцева Н.И., Богданова Н.В., Фрейтаг И.П. **Технология. Рабочая тетрадь.**

1-4класс Просвещение 2011

1. **Электронное приложение к учебнику Н.И. Роговцевой, Н.В. Богдановой, И.П. Фрейтаг «Технология» (CD) 4 класс.**